FT MERCATI · PREVISIONI DEI METALLI LME

Metalli LME: dove siamo e fin dove possono andare

I prezzi dopo i movimenti di novembre, la previsione a 3, 6 e 12 mesi, che cosa spinge e che cosa frena.

Cu	Al	Zn	Ni	Pb	Sn
Rame	Alluminio	Zinco	Nichel	Piombo	Stagno

Dati di mercato al 18 novembre 2026

Outlook 2027: la transizione all'intelligenza artificiale

19 novembre 2026

In breve

−11,8%

il rame in 13 sedute

I prezzi si sono mossi molto

Lo stagno ha perso il 13,8%: il 9,9% nella sola seduta del 18 novembre. Il nichel è salito del 3,7%. Sull'alluminio c'è una stretta sul metallo pronto.

±6%

a 12 mesi, dai prezzi di oggi

Né crollo né rimbalzo

Fra 12 mesi, rispetto a oggi: rame +5,3%, nichel +4,2%, piombo +4,2%, stagno +3,0%, zinco −2,7%, alluminio −3,6%.

8 su 10

le volte in cui il prezzo cade nella forchetta

Fin dove possono andare

Forchette larghe: il rame fra 12 mesi può stare fra 11.000 e 17.600 dollari. Il piombo è il più stabile, lo stagno il più incerto.

≈ 0

il saldo delle tre forze

Le forze si compensano

Spinge la scarsità di metallo. Frenano il costo del denaro e il credito cinese, che a ottobre ha frenato meno.

Novembre ha mosso i prezzi

Prezzo LME per consegna immediata, in dollari per tonnellata: dal 30 ottobre al 18 novembre, tredici sedute.

		30 ottobre	18 novembre	variazione
Cu	Rame	14.449	**12.750**	−11,8%
Al	Alluminio	3.114	**3.095**	−0,6%
Zn	Zinco	3.956	**3.732**	−5,7%
Ni	Nichel	15.240	**15.800**	+3,7%
Pb	Piombo	1.890	**1.831**	−3,1%
Sn	Stagno	48.795	**42.050**	−13,8%

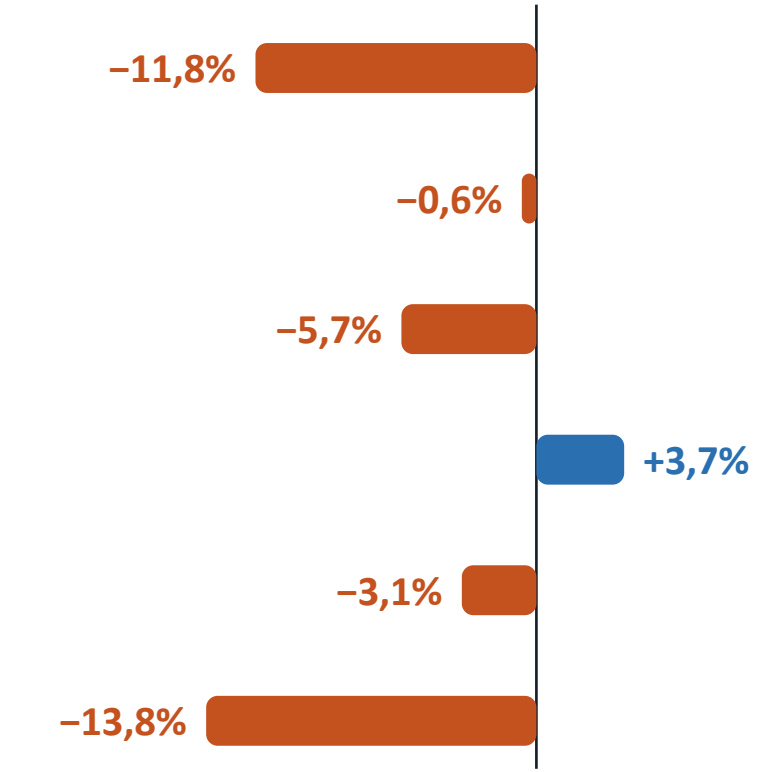

IL RAME, 18 NOVEMBRE

12.750

dollari per tonnellata: il minimo del mese

Il metallo pronto ora costa meno di quello a tre mesi: il 30 ottobre valeva 199 dollari in più, oggi 23,5 in meno.

Rame e stagno in caduta, alluminio sotto stretta

Tre movimenti diversi: il rame scende quasi ogni giorno, lo stagno cade in una seduta, sull'alluminio manca il metallo pronto.

Rame: consegna immediata

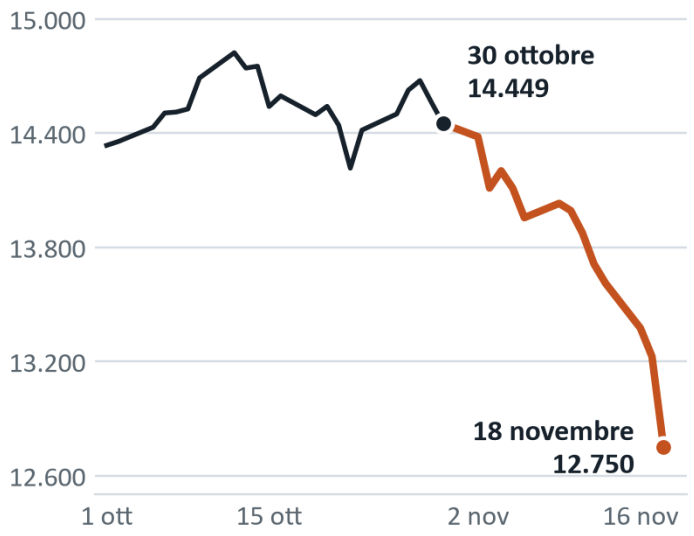

Da **14.449** a **12.750** dollari: −11,8%.
Il 18 novembre è il minimo del mese.

Stagno: consegna immediata

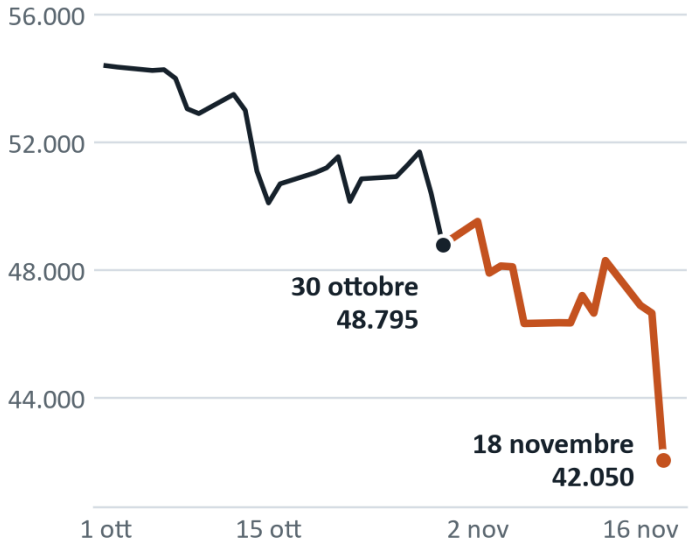

Da **48.795** a **42.050** dollari: −13,8%.
–9,9% nella sola seduta del 18 novembre.

Alluminio: pronto e tre mesi

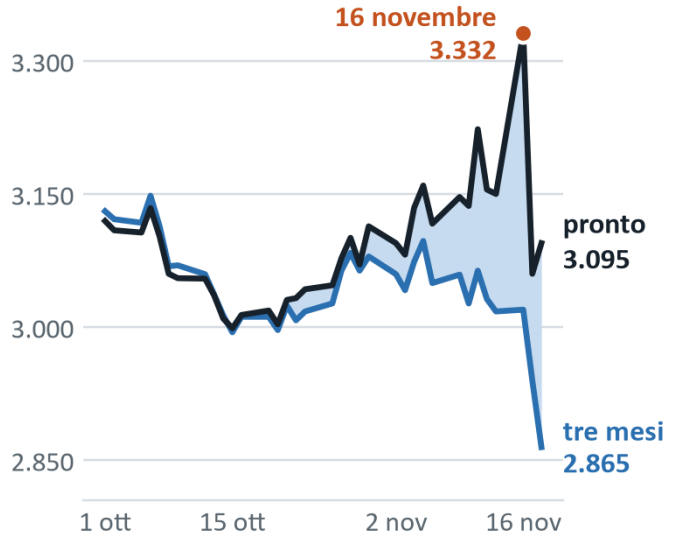

Il pronto vale **230 dollari** più del tre mesi.
Il tre mesi è sceso del 7,0%: da 3.080 a 2.865.

La previsione a 3, 6 e 12 mesi

Prezzo medio LME del mese, in dollari per tonnellata, e differenza dal prezzo del 18 novembre.

Metallo	Oggi 18 novembre	Febbraio 2027 fra 3 mesi	Maggio 2027 fra 6 mesi	Novembre 2027 fra 12 mesi
Cu Rame	12.750	**12.974** +1,8%	**13.157** +3,2%	**13.422** +5,3%
Al Alluminio	3.095	**2.994** −3,3%	**2.997** −3,2%	**2.983** −3,6%
Zn Zinco	3.732	**3.680** −1,4%	**3.669** −1,7%	**3.630** −2,7%
Ni Nichel	15.800	**15.983** +1,2%	**16.175** +2,4%	**16.467** +4,2%
Pb Piombo	1.831	**1.853** +1,2%	**1.890** +3,2%	**1.908** +4,2%
Sn Stagno	42.050	**42.429** +0,9%	**42.863** +1,9%	**43.297** +3,0%

Fin dove possono andare fra 12 mesi

Novembre 2027: otto volte su dieci il prezzo medio dovrebbe cadere nella fascia. La riga è il prezzo di oggi.

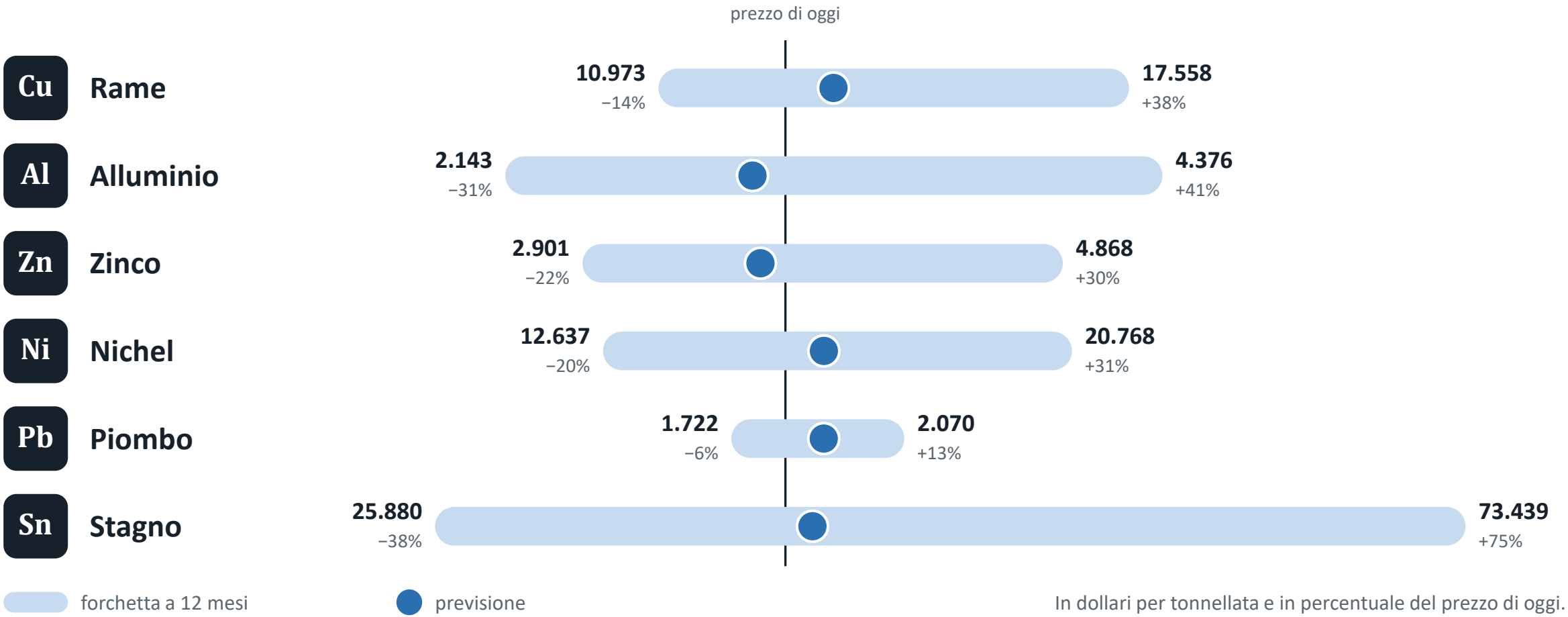

In dollari per tonnellata e in percentuale del prezzo di oggi.

FT Mercati · Metalli LME · dati di mercato al 18 novembre 2026

Due anni di prezzi, i prossimi dodici mesi

Prezzo di ogni giorno fino al 18 novembre; poi la previsione del prezzo medio del mese e la sua forchetta.

Cu Rame

fra 12 mesi +5,3%

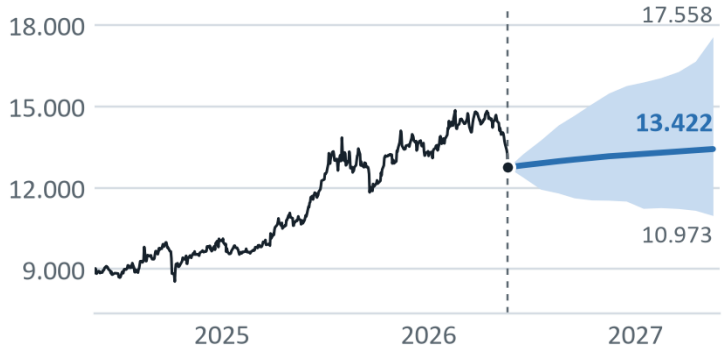

Al Alluminio

fra 12 mesi −3,6%



Zn Zinco

fra 12 mesi −2,7%



Ni Nichel

fra 12 mesi +4,2%



Pb Piombo

fra 12 mesi +4,2%

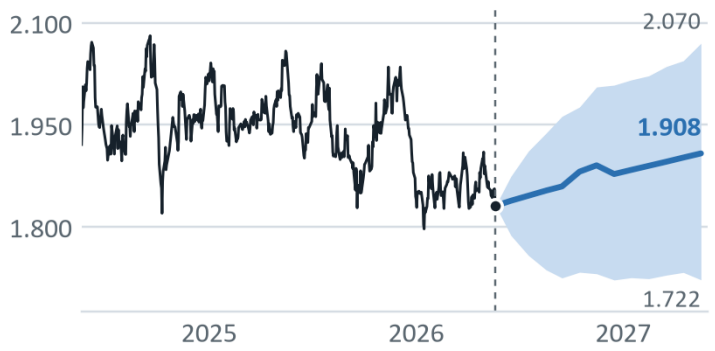

Sn Stagno

fra 12 mesi +3,0%



Che cosa spinge e che cosa frena

Tre forze comuni a tutti i metalli: dal 2008 sono quelle che più spesso hanno indicato la direzione dei prezzi.

Il credito in Cina

Quanta liquidità e quanto credito arrivano all'economia cinese.

La disponibilità di metallo

Quanto metallo c'è nei magazzini e quanto costa averlo subito.

Economia, dollaro e tassi

Come va l'economia nel mondo e quanto costa il denaro.

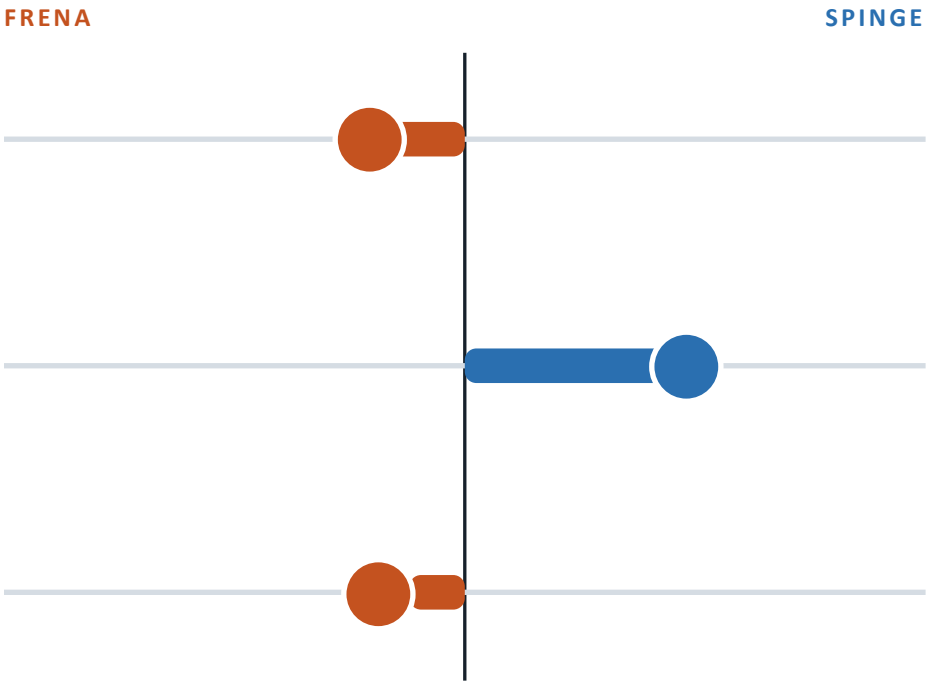

Freno debole

A ottobre liquidità e credito sono tornati a crescere un po' di più, ma restano sotto i ritmi di sei mesi fa.

Spinta forte

Scorte in calo per alluminio, piombo e stagno. In Cina rame e piombo costano più che importarli.

Freno debole

L'economia mondiale non accelera. Negli Stati Uniti i tassi reali sono un punto sopra un anno fa.

Il saldo: le tre forze si compensano. La scarsità di metallo spinge quanto il credito cinese e il costo del denaro frenano.

Cina: liquidità e credito frenano ancora, ma meno

La Cina consuma circa metà dei metalli del mondo: quando liquidità e credito accelerano, la domanda segue dopo qualche mese.

Crescita in un anno, mese per mese

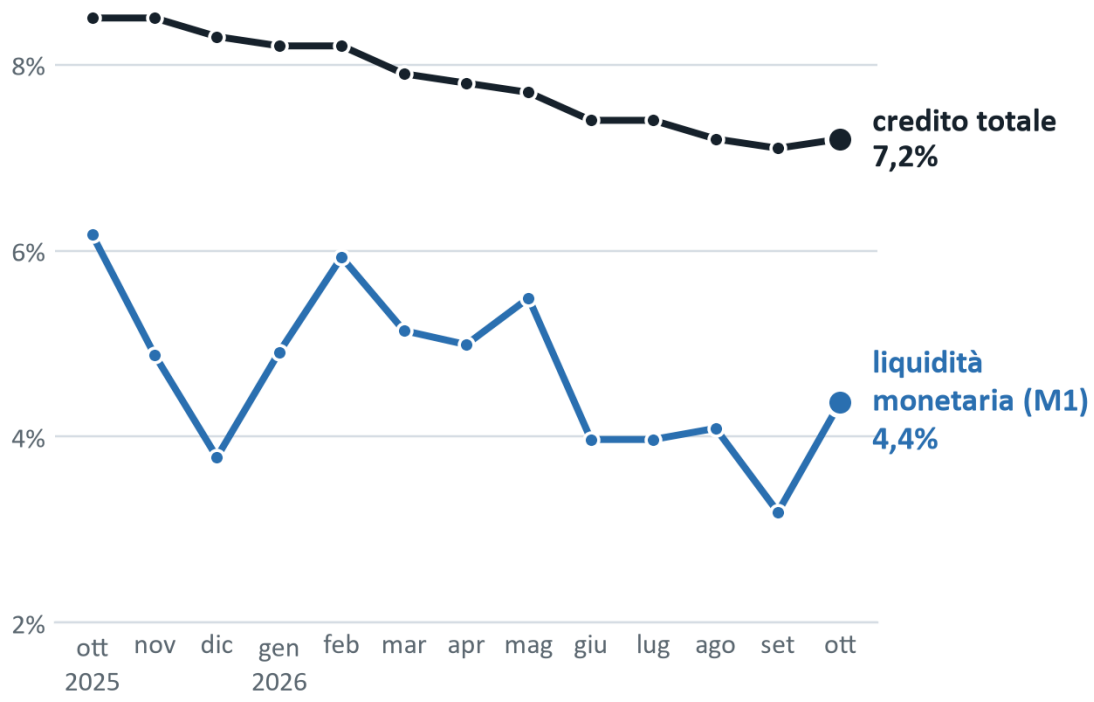

LIQUIDITÀ MONETARIA (M1)

4,4%

a settembre 3,2%

Il denaro subito disponibile per i pagamenti: contante e depositi a vista di imprese e famiglie.

Se cresce più in fretta, c'è più denaro pronto per acquisti e investimenti.

CREDITO TOTALE ALL'ECONOMIA

7,2%

a settembre 7,1%

Tutto il finanziamento che arriva all'economia: prestiti bancari, obbligazioni, titoli di Stato.

Se accelera, ci sono più risorse per costruire, produrre e investire.

Tutte e due crescono ancora meno di sei mesi fa: per questo la Cina resta un freno. Ma più debole.

Metallo pronto più caro, scorte in calo

È la forza che oggi spinge di più: quando il metallo scarseggia, averlo subito costa di più e i magazzini si svuotano.

Quanto costa in più il metallo pronto

prezzo per consegna immediata rispetto al tre mesi, 18 novembre

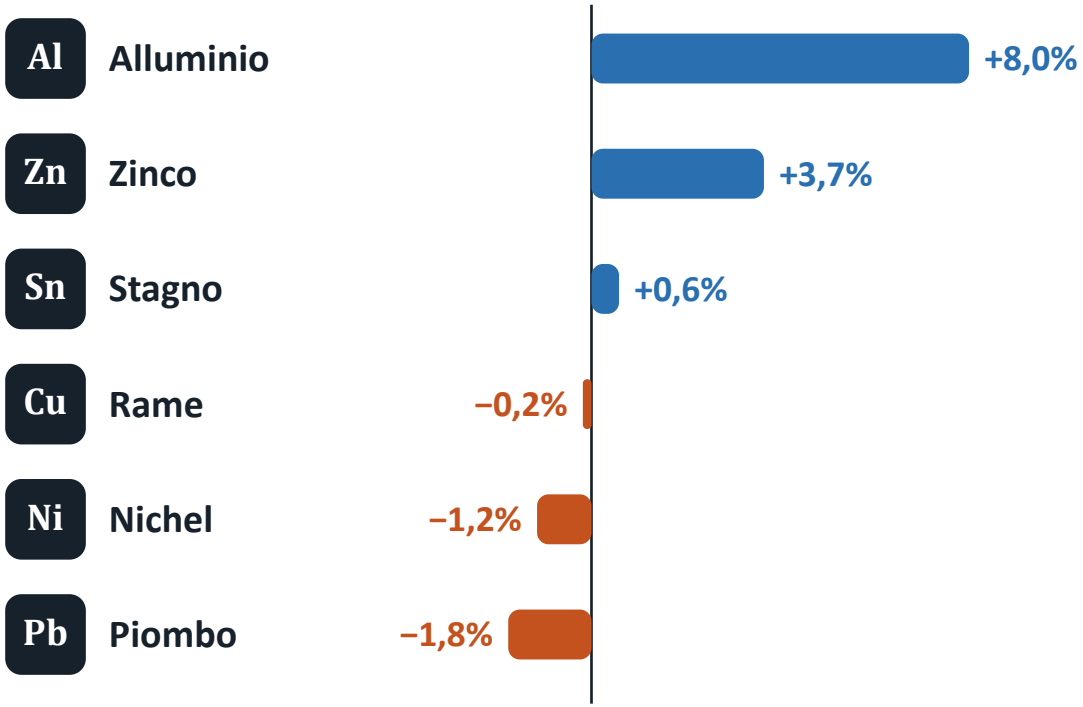

Come si sono mosse le scorte in tre mesi

magazzini LME, variazione da fine agosto

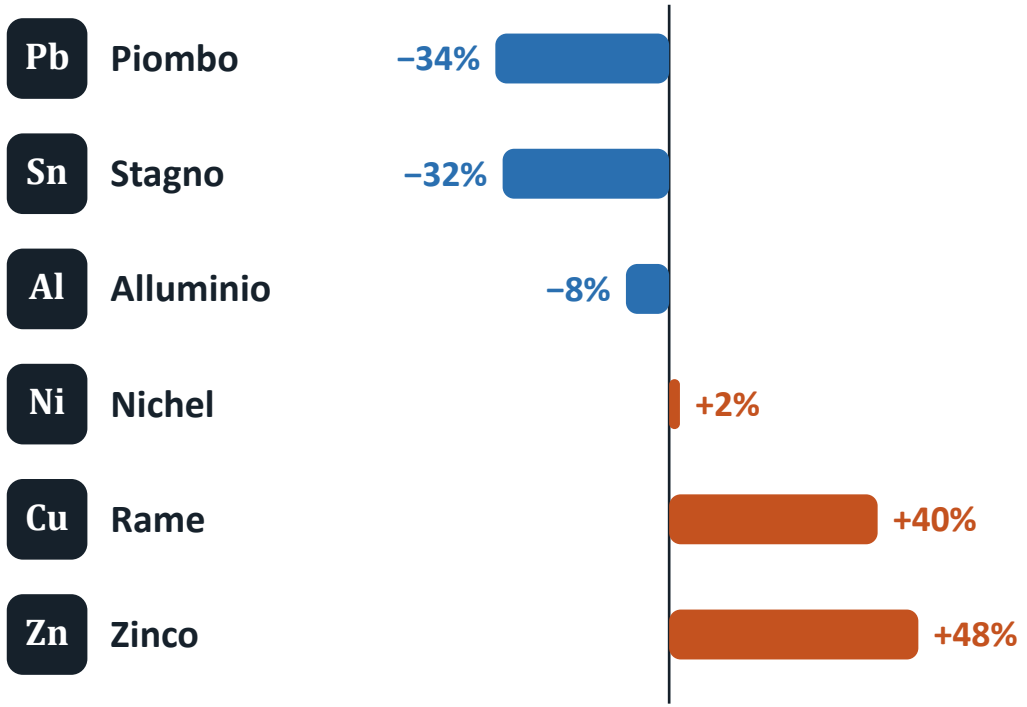

In blu ciò che spinge i prezzi, in color rame ciò che li frena.

Metallo per metallo

Per ognuno: la previsione a 12 mesi e le forze che oggi contano di più.

Cu Rame

fra 12 mesi 13.422

+5,3%

SPINGE Miniere in difficoltà: in Cile −12%. In Cina si compra, scorte di Shanghai dimezzate.

FRENA Edilizia e industria cinesi deboli. Scorte di Londra raddoppiate in un anno.

Al Alluminio

fra 12 mesi 2.983

−3,6%

SPINGE Scorte di Londra dimezzate in un anno, metallo pronto raro, energia cara.

FRENA La domanda cinese di semilavorati e leghe.

Zn Zinco

fra 12 mesi 3.630

−2,7%

SPINGE Fonderie pagate ai minimi, meno produzione in Cina, gas caro in Europa.

FRENA Scorte di Londra quasi triplicate. Alla Cina non conviene importare.

Ni Nichel

fra 12 mesi 16.467

+4,2%

SPINGE Poco: le scorte sono ferme sui livelli di un anno fa.

FRENA Atteso un piccolo surplus nel 2026. Edilizia cinese debole.

Pb Piombo

fra 12 mesi 1.908

+4,2%

SPINGE Scorte −34% in tre mesi. In Cina costa più che importarlo. Auto americane in ripresa.

FRENA Solo la tendenza del prezzo, in lieve discesa.

Sn Stagno

fra 12 mesi 43.297

+3,0%

SPINGE Dal Perù un quarto di metallo in meno. Elettronica in crescita.

FRENA La tendenza: il prezzo ha perso il 24% in tre mesi.

Rame: sotto la media a 40 settimane

Prezzo LME a tre mesi: 12.626 dollari alla chiusura del 18 novembre, il 15% sotto il massimo di settembre.

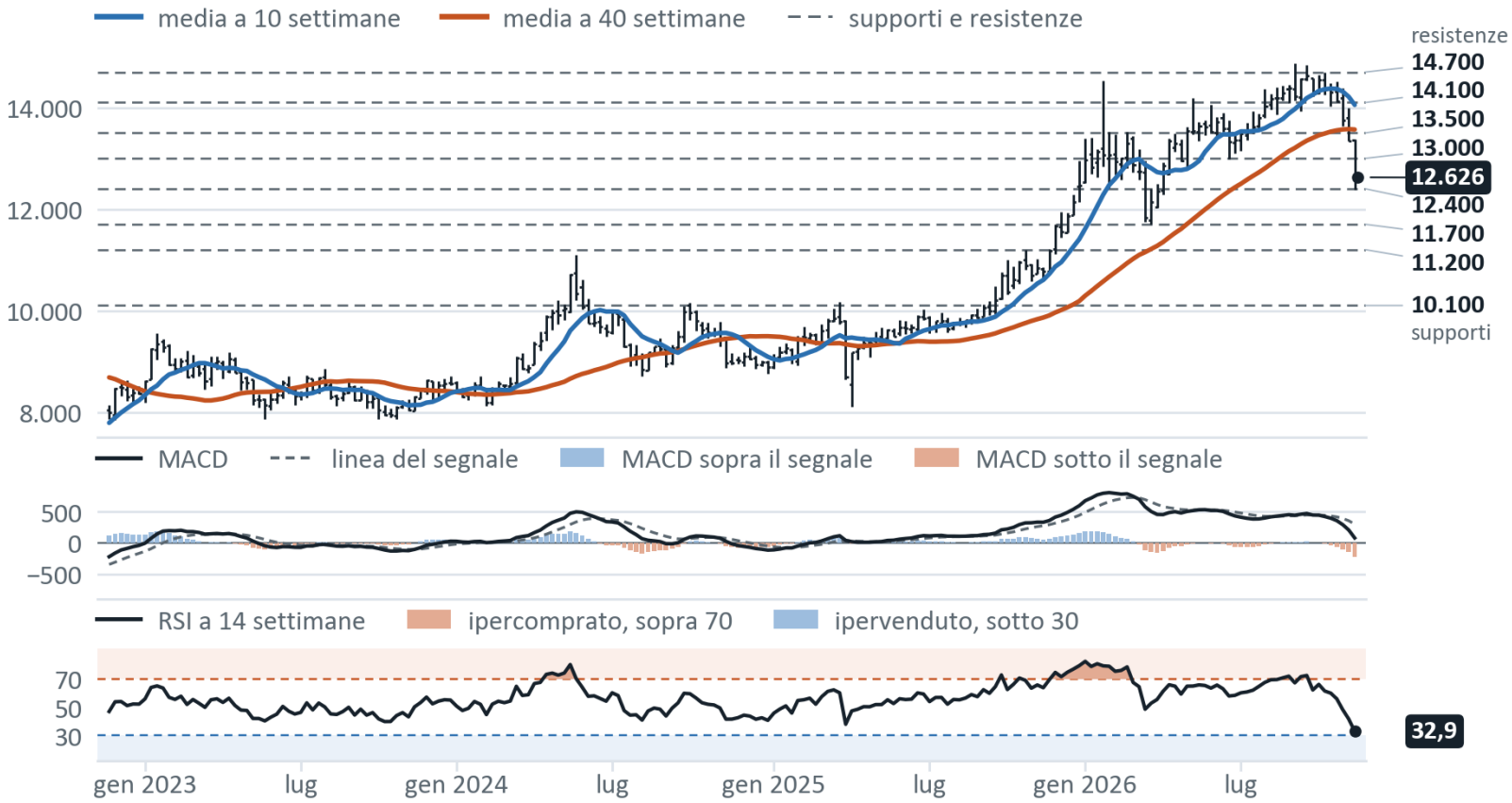

Cu **Rame**
LME a tre mesi **12.626**

MEDIE MOBILI

Prezzo sotto la media a 40 settimane (13.568): non accadeva da aprile 2025.

MACD

Sotto la linea del segnale da sette settimane: lo slancio è al ribasso.

RSI

A 32,9, vicino all'ipervenduto: è il valore più basso da luglio 2022.

RESISTENZE

13.000 · 13.500 · 14.100 · 14.700

SUPPORTI

12.400 · 11.700 · 11.200 · 10.100

Barre settimanali, l'ultima fino al 18 novembre. Medie a 10 e 40 settimane, MACD 12-26-9, RSI a 14 settimane. Supporti e resistenze: massimi e minimi precedenti del prezzo.

Alluminio: tendenza al ribasso da giugno

Prezzo LME a tre mesi: 2.835 dollari alla chiusura del 18 novembre, il 25% sotto il massimo di giugno.

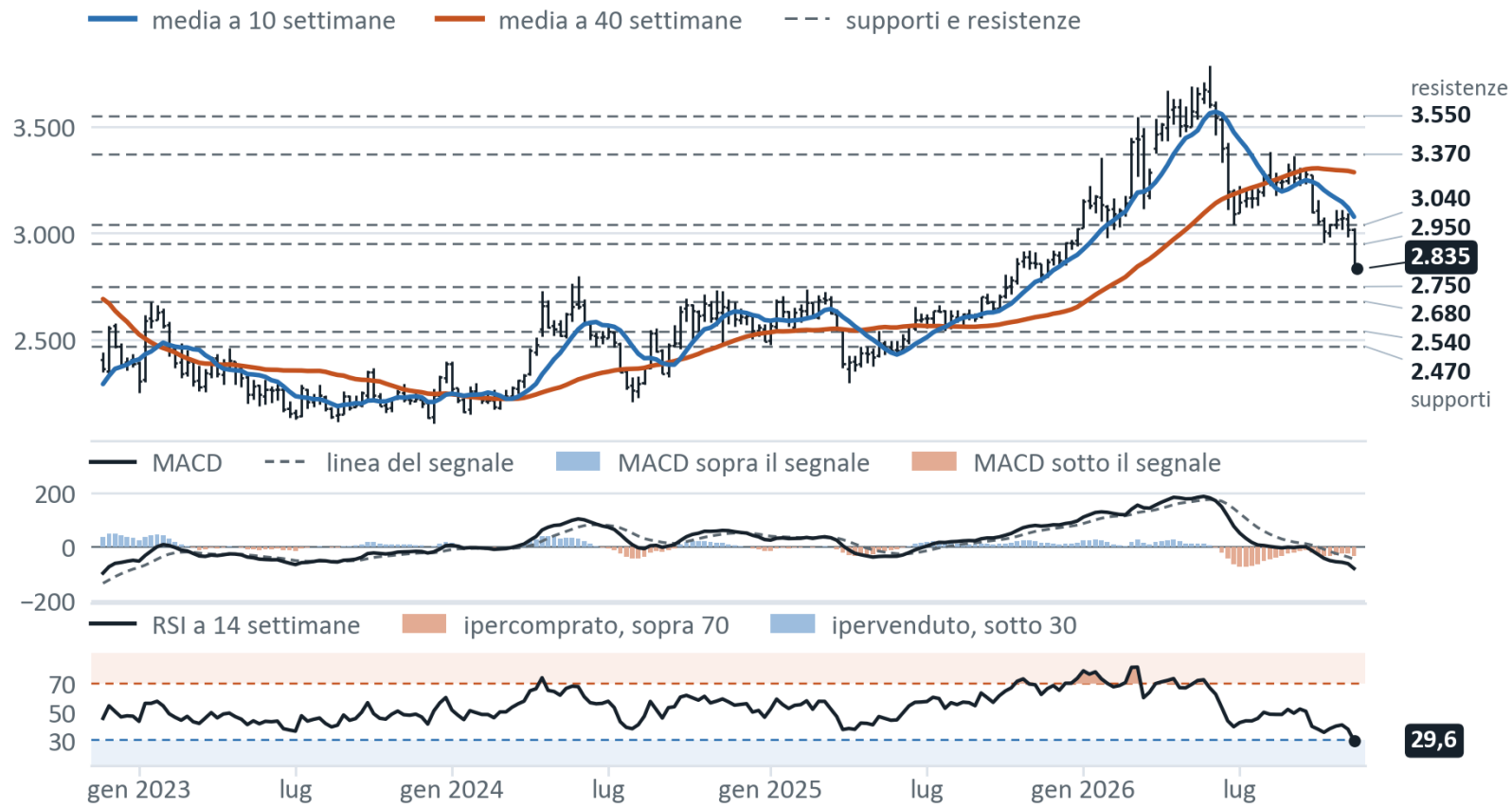

Al Alluminio
LME a tre mesi
2.835

MEDIE MOBILI

Prezzo sotto le due medie; quella a 10 è sotto quella a 40 da agosto.

MACD

Sotto la linea del segnale da giugno, sotto lo zero da otto settimane.

RSI

È sceso a 29,6: ipervenduto. Non accadeva da maggio 2020.

RESISTENZE

2.950 · 3.040 · 3.370 · 3.550

SUPPORTI

2.750 · 2.680 · 2.540 · 2.470

Barre settimanali, l'ultima fino al 18 novembre. Medie a 10 e 40 settimane, MACD 12-26-9, RSI a 14 settimane. Supporti e resistenze: massimi e minimi precedenti del prezzo.

Zinco: alla prova della media a 40 settimane

Prezzo LME a tre mesi: 3.530 dollari alla chiusura del 18 novembre, il 13% sotto il massimo di settembre.

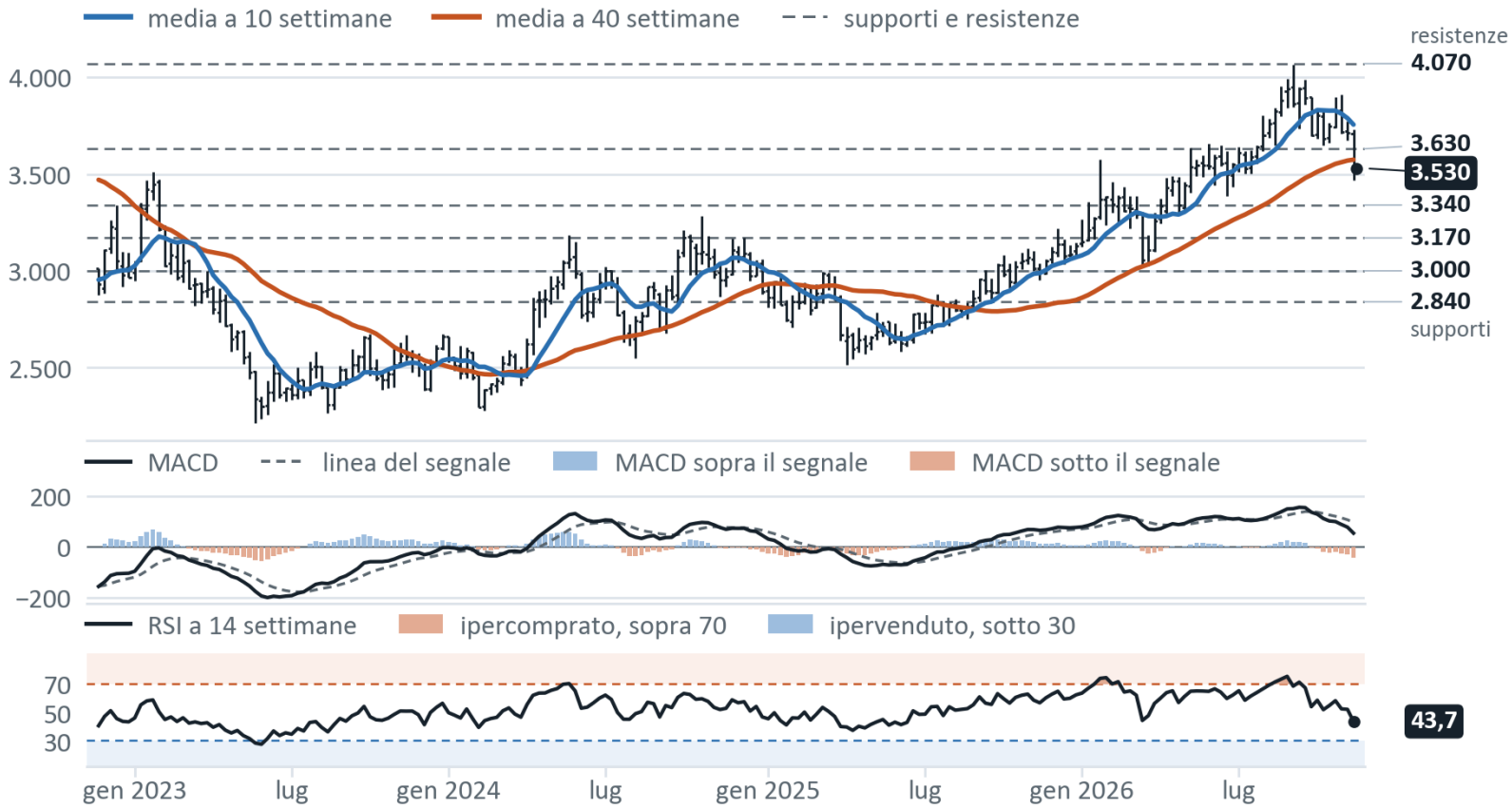

Zinco
LME a tre mesi

3.530

MEDIE MOBILI

Questa settimana il prezzo è sceso sotto la media a 40 settimane (3.574).

MACD

Sotto la linea del segnale da otto settimane, ma ancora sopra lo zero.

RSI

A 43,7, in area neutra. A settembre era in ipercomprato, sopra 70.

RESISTENZE

3.630 · 4.070

SUPPORTI

3.340 · 3.170 · 3.000 · 2.840

Barre settimanali, l'ultima fino al 18 novembre. Medie a 10 e 40 settimane, MACD 12-26-9, RSI a 14 settimane. Supporti e resistenze: massimi e minimi precedenti del prezzo.

Nichel: la discesa perde forza

Prezzo LME a tre mesi: 15.850 dollari alla chiusura del 18 novembre, il 21% sotto il massimo di maggio.

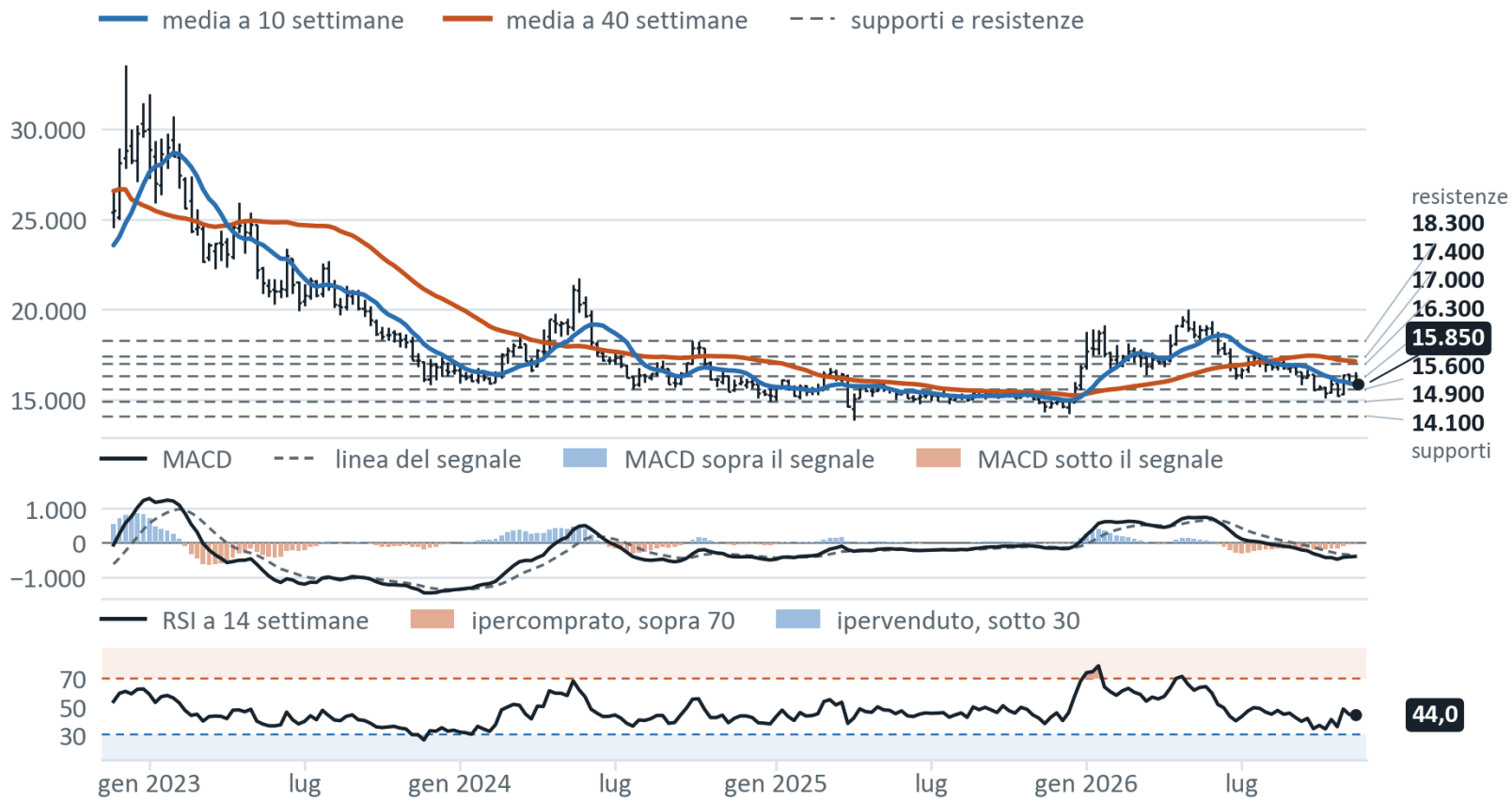

Ni **Nichel**
LME a tre mesi **15.850**

MEDIE MOBILI

Prezzo sulla media a 10 settimane (15.845), sotto quella a 40 (17.125).

MACD

Sotto la linea del segnale da giugno, ma la distanza si riduce.

RSI

A 44,0, in area neutra: a metà ottobre era a 34.

RESISTENZE

16.300 · 17.000 · 17.400 · 18.300

SUPPORTI

15.600 · 14.900 · 14.100

Barre settimanali, l'ultima fino al 18 novembre. Medie a 10 e 40 settimane, MACD 12-26-9, RSI a 14 settimane. Supporti e resistenze: massimi e minimi precedenti del prezzo.

Piombo: fermo vicino ai minimi di quattro anni

Prezzo LME a tre mesi: 1.869 dollari alla chiusura del 18 novembre, meno del 2% sopra il minimo di quattro anni.

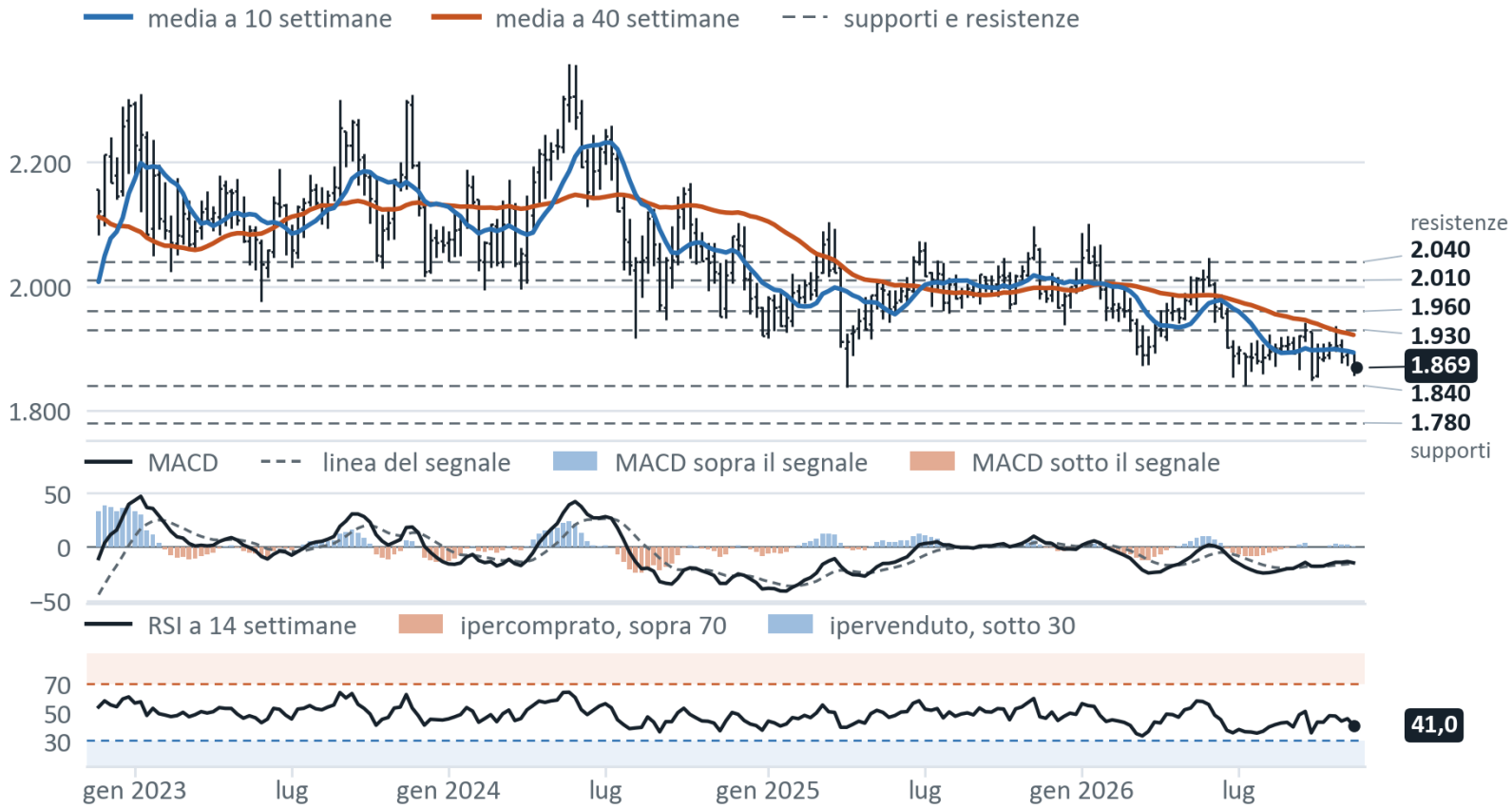

Pb **Piombo**
LME a tre mesi

1.869

MEDIE MOBILI

Prezzo sotto la media a 10 settimane (1.893) e sotto quella a 40 (1.922).

MACD

Poco sotto lo zero, fermo sulla linea del segnale: non c'è slancio.

RSI

A 41,0, neutro: in quattro anni mai ipervenduto né ipercomprato.

RESISTENZE

1.930 · 1.960 · 2.010 · 2.040

SUPPORTI

1.840 · 1.780

Barre settimanali, l'ultima fino al 18 novembre. Medie a 10 e 40 settimane, MACD 12-26-9, RSI a 14 settimane. Supporti e resistenze: massimi e minimi precedenti del prezzo.

Stagno: la tendenza è girata al ribasso

Prezzo LME a tre mesi: 42.705 dollari alla chiusura del 18 novembre, il 28% sotto il massimo di gennaio.

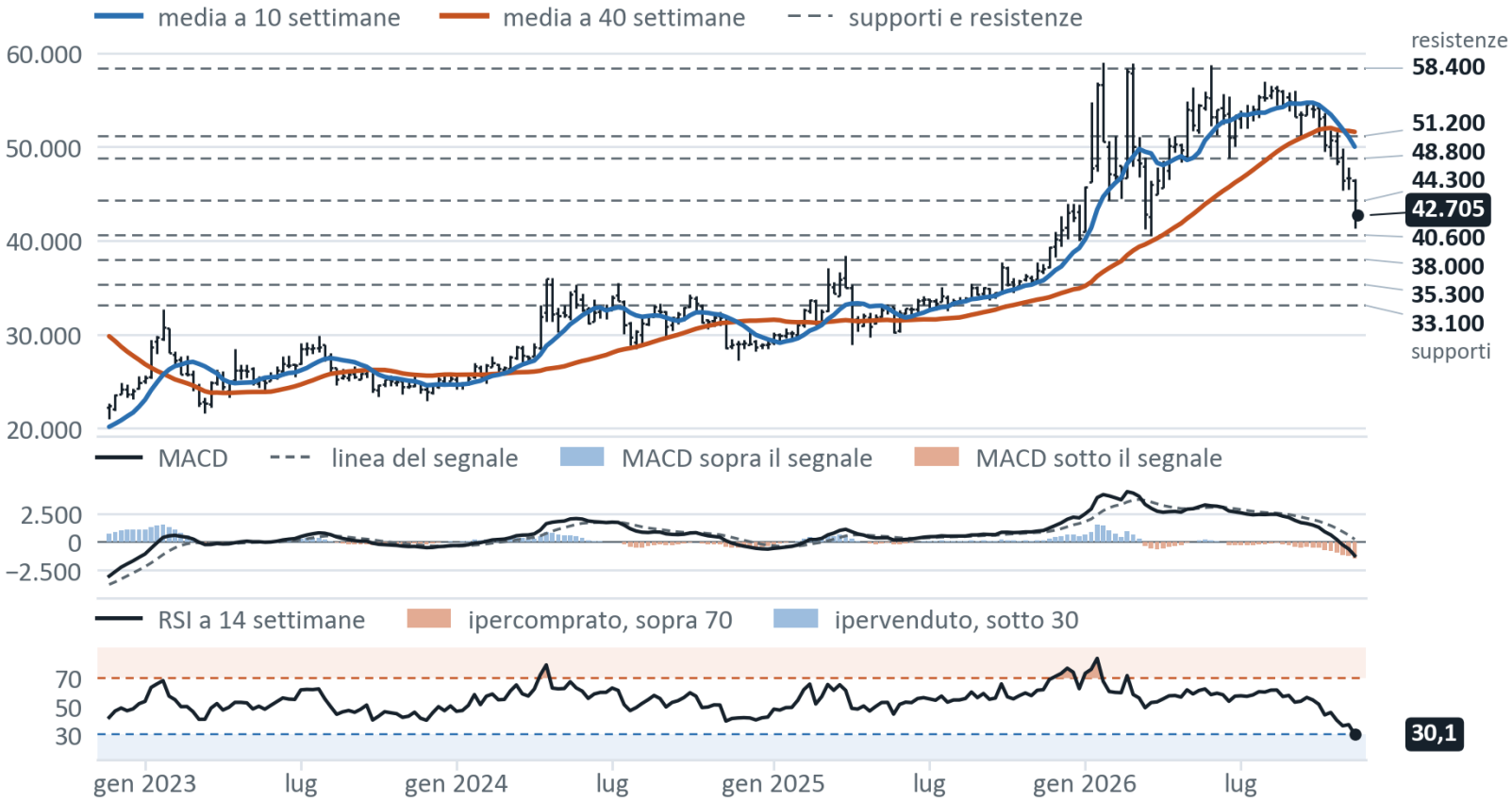

Sn **Stagno**
LME a tre mesi
42.705

MEDIE MOBILI

La media a 10 settimane è scesa sotto quella a 40 la settimana scorsa.

MACD

Sotto la linea del segnale da giugno, sotto lo zero da tre settimane.

RSI

A 30,1, sulla soglia dell'ipervenduto: il più basso da novembre 2022.

RESISTENZE

44.300 · 48.800 · 51.200 · 58.400

SUPPORTI

40.600 · 38.000 · 35.300 · 33.100

Barre settimanali, l'ultima fino al 18 novembre. Medie a 10 e 40 settimane, MACD 12-26-9, RSI a 14 settimane. Supporti e resistenze: massimi e minimi precedenti del prezzo.

PER FINIRE

Che cosa guardare adesso

Metà dicembre

Escono i dati di novembre su liquidità e credito in Cina: diranno se la ripresa di ottobre continua.

Ogni giorno

Le scorte nei magazzini di Londra e di Shanghai: è da lì che viene la spinta più forte.

L'alluminio

Il sovrapprezzo del metallo pronto: se rientra, il prezzo di oggi si avvicina a quello a tre mesi.

COME LEGGERE LE CIFRE

La previsione è il prezzo medio LME del mese indicato, non il prezzo di un singolo giorno.

La forchetta dice dove il prezzo medio cade otto volte su dieci: più si guarda lontano, più si allarga.

Un evento improvviso può portare i prezzi fuori dalla forchetta: le forze si muovono piano e non lo anticipano.