


REPORT MENSILE: Ferroleghie e Metalli Minori (con dati a fine ottobre 2024)

L'arte d'interpretare i mercati
contro la presunzione di prevederli



In **FT Mercati**, le usiamo tutte e due per capire i trend dei mercati su più archi temporali e per trovare i possibili punti di inversione del trend. Maggiore enfasi viene data all'analisi tecnica e in particolare alla combinazione degli strumenti direzionali con quelli di momentum. Su tutto governa l'esperienza ultra trentennale di trading sui mercati finalizzata non necessariamente alla ricerca del massimo profitto

bensi della minore perdita possibile. Perché come diceva il grande economista John Maynard Keynes, *“Il mercato può rimanere irrazionale più a lungo di quanto tu possa rimanere solvibile.”*

Ferroleghe e Metalli Minori: Mese di novembre 2024
Ferroleghe e Metalli Minori: dati storici, performance e volatilità

Prezzi in valuta originale	Inizio 2024	Last price 1-11-24	Prezzo Medio 2024	Performance % 2024	Minimo	Massimo	Volatilità % 2024
Ferro-Molibdeno (Mo65-70%) \$/kg MO	49.65	51.1	50.39	3%	45.9	55.65	21%
Ferro-Titanio (min70%) \$/kg Ti	6.78	7.65	7.64	13%	6.78	7.75	14%
Ferro-Tungsteno (75%) RTD d.p. \$/kg W	38.6	43.68	42.18	13%	38.6	46.75	21%
Ferro-Vanadio (V80%) \$/kg V	28.4	27.08	27.27	-5%	25.65	29.43	15%
Ferro-Cromo HC (52% Cr) - delivered EU TRIMESTRALE \$/lb	1.48	1.39	1.48	-6%	1.39	1.61	16%
Ferro-Cromo HC Basis (C 6-8% - Cr60-70%) EU \$/lb	1.92	1.36	1.83	-29%	1.36	1.99	46%
Ferro-Manganese (Mn78% HC8%) USA \$/ton	1350	1625	1492.61	20%	1312.5	1650	26%
Ferro-manganese 78% Mn Standard 7.5% C Europa \$/ton	1075	1089	1266.61	1%	1075	1499	39%
Ferro-Silicio (Si 75% Al 05%) Cina \$/ton	1310	1305	1328.98	0%	1255	1415	13%
Ferro-Silicio granuli (Si 75%) Europa \$/ton	1631	1481	1604.32	-9%	1473	1713	16%
Silico-manganese free market Cina Mn 65% min Si 17% max \$/ton	904	839	912.07	-7%	797	1158	45%
Silico-manganese granuli 65-75% Mn base 15-19% Si Europa \$/ton	1069	1081	1278.09	1%	1069	1486	39%
Cobalto alloy grade - free market \$/lb	16.53	15.1	16.26	-9%	15.1	17.4	15%
Cobalto standard grade - free market \$/lb	13.85	11.28	12.85	-19%	11.15	14.1	26%
Cromo (alumino thermic) min 99% free market \$/ton	10105	10520	10654.10	4%	10105	11212.5	11%
Litio carbonato min 99.5% \$/kg	15.95	11.33	13.56	-29%	11.2	15.95	42%
Litio idrossido min 56.5% \$/kg	16.2	9.85	13.17	-39%	9.85	16.2	64%
Manganese min 99.7% in flakes free market \$/ton	2250	2015	2067.22	-10%	1885	2295	22%
Ossido di molibdeno Mo 57% \$/lb	20.2	22.05	21.36	9%	19.3	23.85	24%
Ossido di Tantalio cif Cina \$/lb	71	83	77.89	17%	70.5	88	25%
Pentossido di vanadio min 98% \$/lb	6.88	5.6	6.32	-19%	5.54	7.23	31%
Rodio Enghelhard US \$/troy	4500	4675	4668.56	4%	4500	4825	7%
Silicio grade 5-5-3 98.5% Si min Rotterdam \$/ton	3139	2571	2922.80	-18%	2571	3170	23%
Silicio min 98.5% fob Cina \$/ton	2120	1675	1858.98	-21%	1675	2135	27%
Tungsteno APT \$/mtu	310	340	330.82	10%	310	360	16%

Ferroleghie Nobili- Grafici dei Prezzi

Ferro-Molibdeno (Mo65-70%) ▾

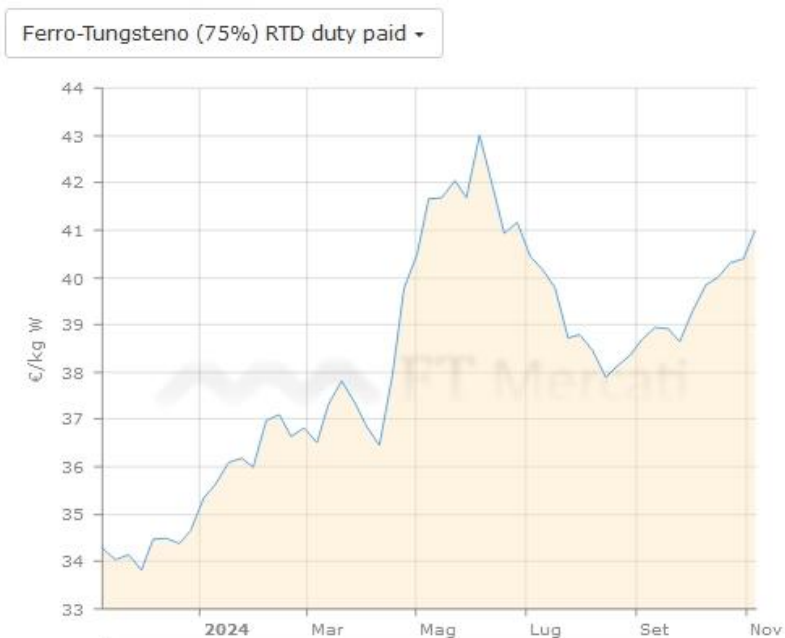


Ferro-Titanio (min70%) ▾



Possibilità di rialzo delle quotazioni nel breve-medio termine.

Ferroleghe Nobili- Grafici dei Prezzi



Probabilità di proseguire il rialzo per il ferro-tungsteno e anche il fe-vanadio sembra riprendere quota all'attacco del massimo di luglio.

Ferroleghie di Massa - Grafici dei Prezzi

Ferro-Cromo Europa Benchmark HC basis 52% ▾



Ferro-Cromo HC Basis (C 6-8% - Cr60-70%) ▾

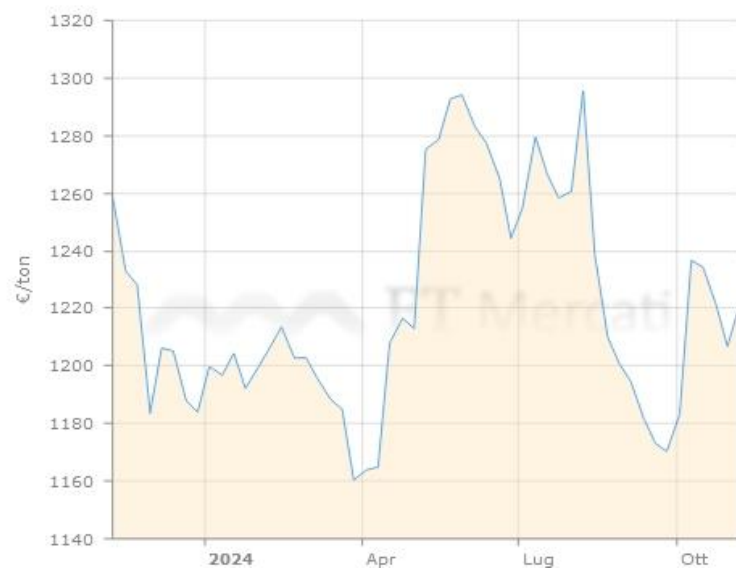


Il benchmark europeo FE-CR rimane debole ancora sul finire dell'anno.

Il FE.CR basis si trova in un trend ribassista molto forte. Poche speranza di inversione della tendenza nel breve termine.

Ferroleghie di Massa - Grafici dei Prezzi

Ferro-Silicio (Si 75% Al 05%) Cina ▾



Ferro-Silicio granuli (Si 75%) Europa ▾



Migliora la probabilità di rialzo per FE-SI Cina mentre il FE-SI EU rimane debole e ben sotto i livelli di inizio 2024.

Ferrolegge di Massa - Grafici dei Prezzi

Ferro-Manganese (Mn78% HC8%) USA ▾



Ferro-manganese 78% Mn Standard 7.5% C Europa ▾



Possibile continuazione di trend al ribasso per il FE-Mn USA e FE-Mn EU.

Metalli Minori- Grafici dei Prezzi

Cobalto alloy grade - free market ▾



Litio carbonato min 99.5% ▾



Fine anno con lieve rialzo per Cobalto e Litio Carbonato. In ogni caso non modificherà il trend da inizio anno che resta molto negativo.

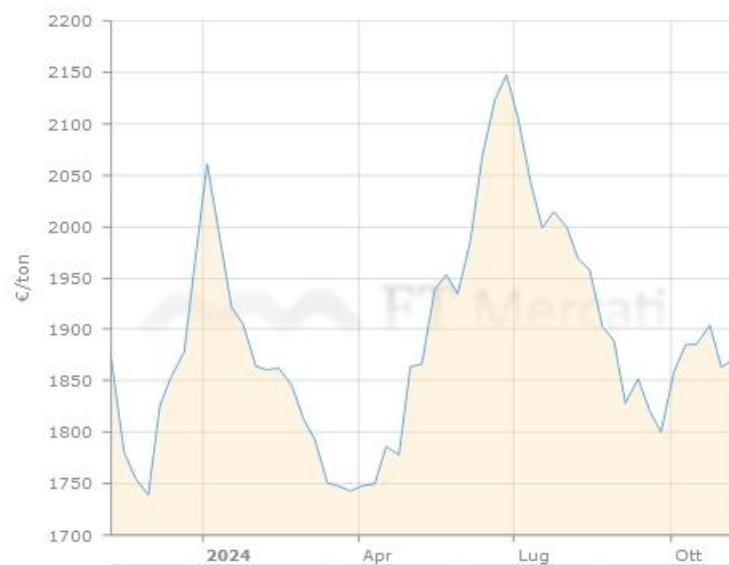
Su questi mercati c'è un surplus di offerta.

FT SUPPORT srl- FT MERCATI

P.I. e C.F. 06039710964 – C.C.I.A.A 1866235
via F. Restelli 5 – 20124 MILANO
tel 02-89452666 fax 02-700439531

Metalli Minori- Grafici dei Prezzi

Manganese min 99.7% in flakes free market ▾



Tungsteno APT ▾



Possibilità di lieve aumento nel breve per manganese e per tungsteno



Ferroleghie e Metalli Minori: Mese di novembre 2024

DISCLAIMER & COPYRIGHT

Testi, dati ed informazioni, pubblicati sul presente report sono redatti e controllati con la massima attenzione. Nessuna responsabilità può essere imputata a FT Support srl per i danni che dovessero derivare a causa di eventuali errori ed omissioni. Le informazioni contenute in questo documento sono destinate esclusivamente alla persona fisica o giuridica destinataria che ha sottoscritto il contratto. Il report svolge analisi generali relative al mercato di riferimento e non contiene indicazioni operative relative al singolo cliente di cui non si conosce l'operatività. Premesso che FT Support srl mette il massimo impegno nel downloading dei dati dalle fonti primarie e la massima cura nelle verifiche opportune, si declina ogni responsabilità sull'esattezza dei dati esposti in questo report.

Alcune foto presenti sul presente "REPORT MENSILE" sono state prese da internet e quindi valutate di pubblico dominio. Se i soggetti o gli autori avessero qualcosa in contrario alla pubblicazione, possono segnalarlo a info@ftmercati.it, che provvederà prontamente alla rimozione delle immagini utilizzate.

Quanto contenuto nel seguente report non può essere utilizzato in parte o in toto da nessuno senza espressa autorizzazione scritta da parte di FT Support srl .

E' altresì vietata ogni trasmissione del seguente servizio ad utilizzatori diversi da quelli espressamente autorizzati a riceverlo da FT Support srl .

La ritrasmissione abusiva sia via e mail sia cartacea del report verrà perseguita a norma di legge.

Tutti i grafici di analisi tecnica esposti sono realizzati con i software Multicharts® e Metastock® .

ATTESTAZIONE DI RISCHIO

Il Trading fatto utilizzando prodotti derivati (future e opzioni), comporta un elevato rischio e si adatta ad investitori con adeguata propensione al rischio e adeguati capitali. I risultati ottenuti nel passato non sono indicativi, e non indicano la possibilità di guadagni futuri.

RIFERIMENTI

Ufficio Analisi: FT Support srl

Tel: +39 02-89452666 e-mail: info@ftmercati.it

FT SUPPORT srl- FT MERCATI

P.I. e C.F. 06039710964 – C.C.I.A.A 1866235
via F. Restelli 5 – 20124 MILANO
tel 02-89452666 fax 02-700439531